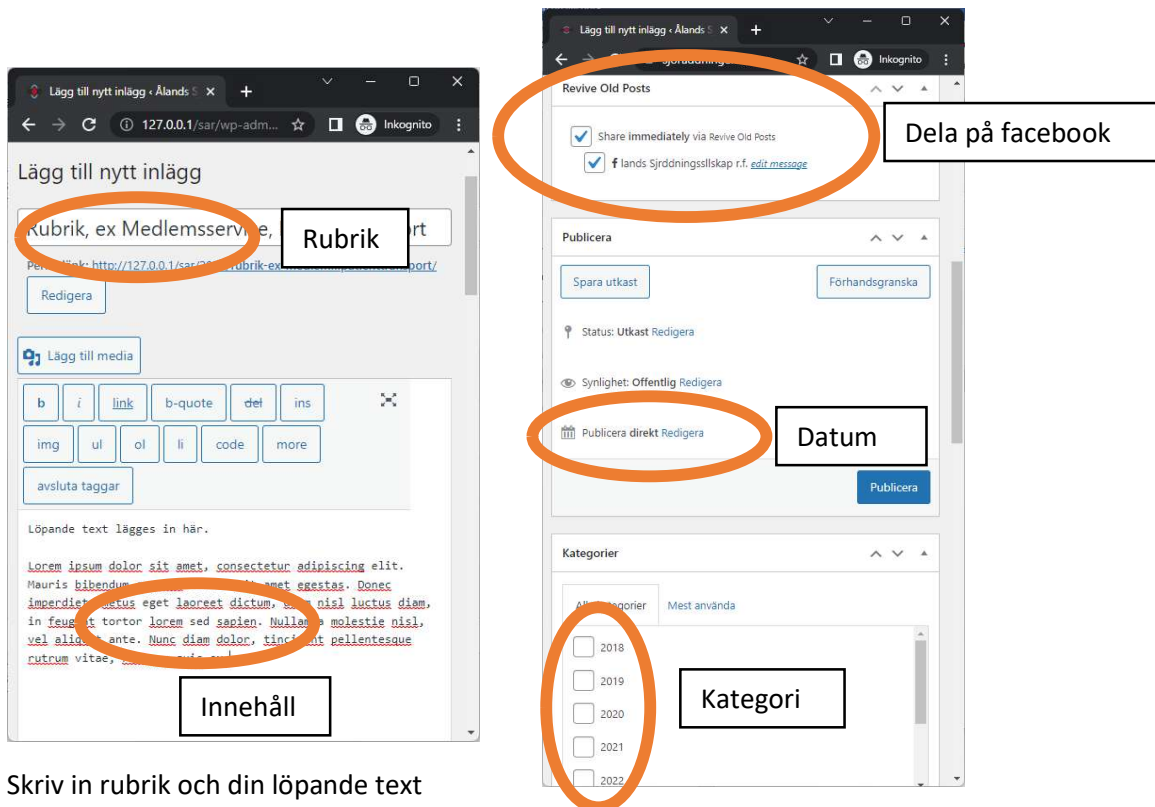


## Lägga in uppdrag på hemsida från mobiltelefon

Klicka på plus-tecknet för att lägga till ny artikel



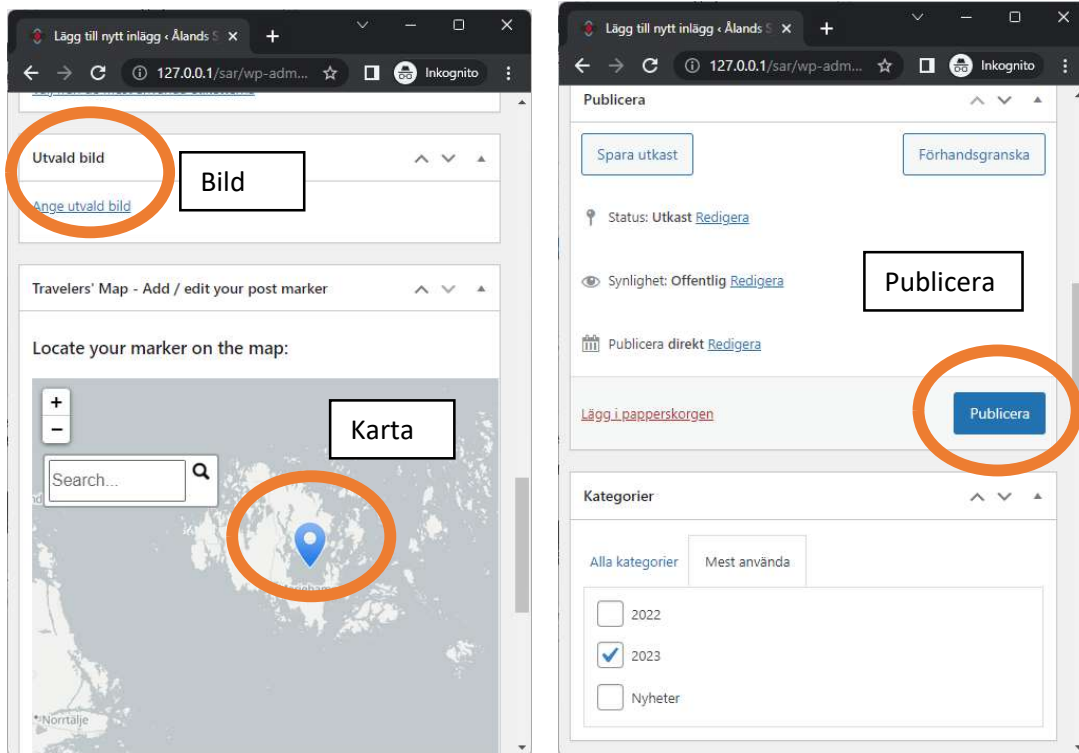
Skriv in rubrik och din löpande text

**VIKTIGT:** om du ej lägger in uppdraget samma dag som det skett – måste du manuellt redigera datumet genom att klicka på "Publicera direkt redigera".

Klockslaget spelar ingen roll, men det är ytterst viktigt att välja rätt datum.


Välj vilken kategori uppdraget skall läggas in under, dvs normalt det året uppdraget är utfört.

Dela på Facebook direkt vid publicering är förhandsifyllt som standard.



Välj en bild för uppdraget och lägg ut en kartmarkör.  
Om du ej väljer en bild så kommer en standardbild att användas.

Gå tillbaka upp på sidan och tryck "Publicera".



Uppdraget är nu live ute på sidan.